

## Gebrauchsanweisung – CureProtect Classic / Eco

Herzlichen Dank, dass Sie sich für eine hochwertige, 3-lagige, medizinische Mund-Nasen-Schutzmaske der Deutsche Maskenfabrik GmbH entschieden haben.

Dieses Produkt wurde mit höchster Sorgfalt in Deutschland hergestellt. Die verwendeten Vliesmaterialien, von denen insbesondere die innen liegende Filtervlieslage maßgeblich die Wirksamkeit bestimmt, stammen ausnahmslos aus deutscher Herstellung und unterliegen strengen europäischen Produktions- und Qualitätsstandards.

Bitte beachten Sie die Gebrauchsanweisung, damit die Maske ihre volle Wirkung entfalten kann.

### Infektionswege und Wirkung Ihrer Maske:

Es gibt verschiedene bakterielle und virale Infektionswege. Der Gebrauch von medizinischen Mund-Nasen-Schutzmasken wirkt primär gegen die sog. Tröpfcheninfektion.

Bakterien und Viren kommen in der Luft i.d.R. nicht allein vor, sondern haften an winzig kleinen Flüssigkeitstropfen unterschiedlicher Größe. Bei der Tröpfcheninfektion gelangen nun Krankheitserreger, die im Rachenraum oder im Atmungstrakt siedeln, beim Niesen, Husten, Sprechen und Atmen durch winzige Speicheltröpfchen an die Luft und werden anschließend von einem anderen Menschen eingeatmet bzw. direkt über die Schleimhäute der oberen Luftwege aufgenommen oder kontaminieren die Umgebung und gelangen so z.B. in eine Wunde.

Tröpfchen, die einen Durchmesser von mehr als 5 µm haben, sinken in der Luft rasch ab und werden, ohne Maske, meist nur bis zu einer Distanz von wenigen Metern übertragen. Durch das Tragen einer medizinischen Mund-Nasen-Schutzmaske wird ein Großteil dieser Tröpfchen direkt aus der Atemluft herausgefiltert.

Konstruktionsbedingt schließt eine Mund-Nasen-Schutzmaske nicht vollständig dicht am Gesicht des Trägers ab. Daher entweicht immer ein Teil der Atemluft ungefiltert an den Rändern der Maske. Dennoch wird dieser Atemstrom durch das Tragen einer Mund-Nasen-Schutzmaske umgeleitet und abgebremst und verteilt sich dadurch nicht mehr so stark im Raum.

Wenn Sie darüber hinaus darauf achten, Abstand von anderen Personen zu halten, können Sie diese durch den Gebrauch einer medizinischen Mund-Nasen-Schutzmaske vor Ansteckung durch Tröpfcheninfektion noch besser schützen.

Beim Einatmen hingegen, atmen Sie einen Teil der Atemluft ungefiltert über die Ränder der Mund-Nasen-Schutzmaske. Da Sie nie genau wissen können, wie stark die Sie umgebende Atemluft mit Keimen und Krankheitserregern belastet ist und wie diese in der Umgebung verteilt sind, können Sie durch den Gebrauch einer Mund-Nasen-Schutzmaske nie ausschließen, dass Sie in der Umgebung vorhandene Krankheitserreger einatmen.

Daher schützt der Gebrauch einer medizinischen Mund-Nasen-Schutzmaske primär andere Personen vor Ansteckung durch den Träger.

### Gebrauchsanleitung

#### 1. Maske richtig anlegen:

- Hände gründlich waschen, abtrocknen und ggf. desinfizieren
- Maske an den Ohrbändern aus der Verpackung nehmen
- Maske richtig herum in beiden Händen an den Ohrbändern halten. Die Außenseite der Maske ist farbig, die Innenseite weiß. Der Nasenbügel befindet sich an der Außenseite oben

# Deutsche Maskenfabrik

Masken für ein sicheres Leben

- Die Ohrbänder der Maske über die Ohren streifen
- Den oberen Teil der Maske über die Nase ziehen und festhalten
- Den unteren Teil über den Mund bis unter das Kinn ziehen
- Den Nasenbügel durch Drücken der Nasenform anpassen

## 2. Maske richtig abnehmen:

- Maske an den Ohrbändern abnehmen und Handkontakt mit der Innen- und Außenfläche der Maske vermeiden
- Maske hygienisch entsorgen
- Hände gründlich waschen und ggf. desinfizieren









## 3. Hinweise:

- Die Masken sind zum Einmalgebrauch durch eine einzelne Person bestimmt und müssen nach Durchfeuchtung oder (vermuteter) Kontamination entsorgt werden
- Masken kühl, trocken, vor Sonneneinstrahlung geschützt und sauber lagern
- Produkt bei Allergie auf einen der Inhaltsstoffe oder bei Hautschäden im Auflagebereich nicht anwenden
- Bei Herz- und/oder Lungenerkrankungen bitte vor Einsatz Rücksprache mit behandelndem Arzt halten

## 4. Inhaltsstoffe:

- Vlies aus Polypropylen, Nasenbügel aus Eisen / Polyethylen, Ohrband aus Nylon oder Polyester oder Polypropylen und Elasthan

Die Piktogramme auf der Faltschachtel haben folgende Bedeutung:

|   |   |   |   |   |  |   |   |
|---|---|---|---|---|--|---|---|
|  |  |  |  |  |  |  |  |
| Nicht zur Wiederverwendung  | Vor Lichteinstrahlung schützen  | Vor Nässe schützen  | Nicht steril  | Bestellnummer   | Chargenbezeichnung   | Hersteldatum  | Verwendbar bis  |

**Cure Protect Classic ist geprüft nach DIN EN 14683:2019, Stand Januar 2022**

Hergestellt in Deutschland durch:

Deutsche Maskenfabrik GmbH  
Am Schammacher Feld 1  
85667 Grafing b. München  
Deutschland

Tel.: +49 (0) 8092 30499-20  
Fax +49 (0) 8092 30499-28  
E-Mail: [info@deutsche-maskenfabrik.de](mailto:info@deutsche-maskenfabrik.de)  
Web: [www.deutsche-maskenfabrik.de](http://www.deutsche-maskenfabrik.de)